



VIGILANT Gestor Biométrico

**APP VIGILANT
GESTOR BIOMÉTRICO**

Fecha	Punto	Trabajador	NI/CC	Departamento	Centro	Fichador	Status
18/05/17 14:22:43	28 *	Operario 1	999999982	Taller	Nuevo centro	APP Fichador	[icon] [icon] [icon] [icon]
18/05/17 14:22:17	118 *	Operario 2	123456789	Taller	pruebas biométrico	APP Fichador	[icon] [icon] [icon] [icon]
18/05/17 14:21:24	53 *	Operario 3	123456	Taller	pruebas biométrico	APP Fichador	[icon] [icon] [icon] [icon]
18/05/17 14:21:00	118 *	Operario 2	123456789	Taller	pruebas biométrico	APP Fichador	[icon] [icon] [icon] [icon]
18/05/17 14:20:30	28 *	Operario 1	999999982	Taller	Nuevo centro	APP Fichador	[icon] [icon] [icon] [icon]
18/05/17 14:19:26	53 *	Operario 3	123456	Taller	Nuevo centro	APP Fichador	[icon] [icon] [icon] [icon]
18/05/17 14:18:54	118 *	Operario 2	123456789	Taller	pruebas biométrico	APP Fichador	[icon] [icon] [icon] [icon]
18/05/17 14:18:26	28 *	Operario 1	999999982	Taller	Nuevo centro	APP Fichador	[icon] [icon] [icon] [icon]
27/08/16 17:52:09	5	Marcio	3453453		Nuevo centro	Fichador 47	[icon] [icon]
27/08/16 17:51:12	2002	(No asignado)			Nuevo centro	Fichador 47	[icon] [icon]
27/08/16 17:45:30	2002	(No asignado)			Nuevo centro	Fichador 47	[icon] [icon]
27/08/16 17:44:30	5	Marcio	3453453		Nuevo centro	Fichador 47	[icon] [icon]
27/08/16 17:43:30	2002	(No asignado)			Nuevo centro	Fichador 47	[icon] [icon]
27/08/16 17:43:25	5	Marcio	3453453		Nuevo centro	Fichador 47	[icon] [icon]

[Índice](#)

[Información del sistema](#)

[Permitir el acceso a la APP](#)

[Descargar la APP](#)

[APP Gestor Biométrico](#)



Información del sistema

Con la APP Gestor Biométrico podremos dar de alta la huella de los operarios desde la APP sin necesidad de acceder a la WEB

Permitir el acceso a la APP

Por defecto el usuario y la contraseña es el mismo que se usa para acceder a la plataforma online, pero podemos darle un acceso más simplificado si así lo queremos para ello hacemos lo siguiente.

Vamos a ver cómo crear un administrador y cómo darle los permisos de acceso.

Administradores

Cree administradores para que puedan ver y editar los datos relativos a su empresa en esta web. Recuerde que debe asignar un perfil de acceso al usuario, y seleccionar las zonas y departamentos que podrá gestionar.

[+ NUEVO ADMINISTRADOR](#) [PERFILES DE ACCESO](#) [IMPRIMIR ADMINISTRADORES](#)

Buscar

Nombre	email	Perfil de acceso
USUARIO v999	V999@controlderondas.com	MA

Mostrando de 1 a 1 de un total de 1 registros

[← Anterior](#) [1](#) [Siguiente →](#)

Nuevo administrador

Nombre

email

Contraseña

[← VOLVER](#) [✓ ACEPTAR](#)

Una vez que tenemos creado un nuevo administrador le damos unos perfiles de acceso

Administradores

Cree administradores para que puedan ver y editar los datos relativos a su empresa en esta web. Recuerde que debe asignar un perfil de acceso al usuario, y seleccionar las zonas y departamentos que podrá gestionar.

[+ NUEVO ADMINISTRADOR](#) [PERFILES DE ACCESO](#) [IMPRIMIR ADMINISTRADORES](#)

Buscar

Nombre	email	Perfil de acceso	Centros de trabajo	Trabajadores
Administrador	admin@vigilant.es	(ninguno)	0	0

Permisos del usuario Administrador

El perfil de acceso determina las áreas a las que tendrá acceso y las operaciones que podrá realizar el usuario. El acceso a centros y trabajadores determina cuáles de los centros de trabajo y trabajadores definidos en el sistema serán visibles para el usuario.

Clonar perfil y accesos desde otro usuario

Si tenemos otros perfiles creados lo podremos copiar en otro nuevo seleccionando el que queramos.

Perfil de acceso

Seleccione el perfil de acceso del usuario. Cada perfil determina a que funciones del sistema puede acceder. Un usuario sin perfil asignado no tendrá acceso a ninguna de las funcionalidades protegidas por el sistema, como creación o edición de centros, trabajadores, horarios...

Perfil de acceso

Si seleccionamos como perfil la opción **"master"** se queda todo marcado si lo dejamos como **"ninguno"** vamos seleccionando los parámetros.

Puede administrar el sistema desde la aplicación 'Vigilant Gestor Biométrico' para móviles

[← VOLVER](#) [✓ GUARDAR](#)

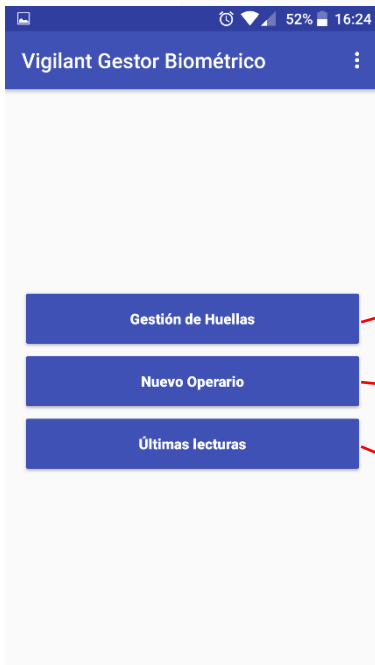
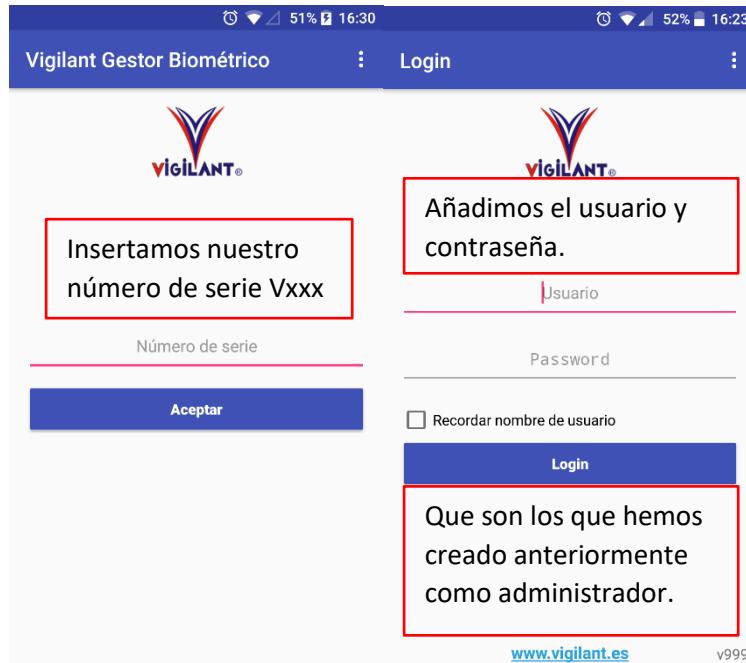
Marcamos esta casilla y ya podremos tener acceso al Vigilant Gestor Biométrico.



Descargar la APP

Una vez le hemos asignado los permisos al administrador para que pueda acceder a aplicación vamos a descargar la APP para ello nos vamos al Google Play y buscamos **Vigilant Gestor Biométrico** o bien, pulsando sobre el siguiente enlace. [Vigilant Gestor Biométrico](#)

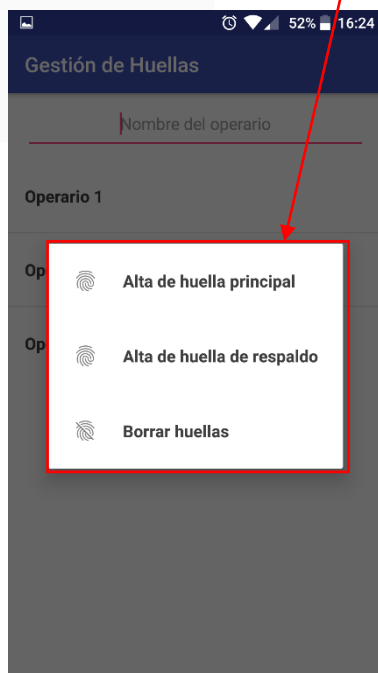
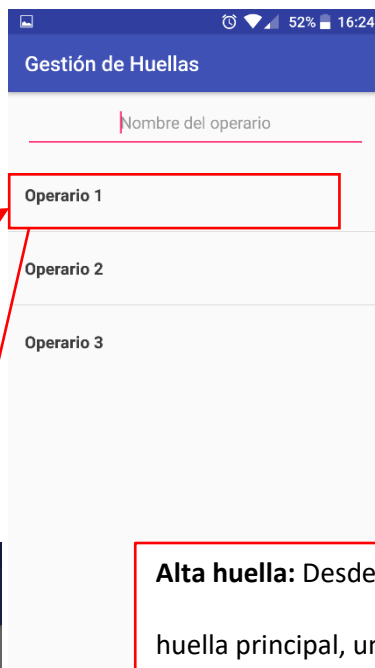
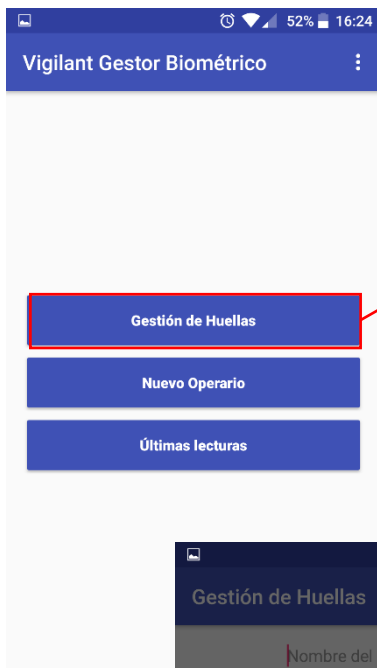
APP Gestor Biométrico



Desde este apartado es donde daremos de alta las huellas de los operarios.

Desde este apartado daremos de alta a un nuevo trabajador para la plataforma.

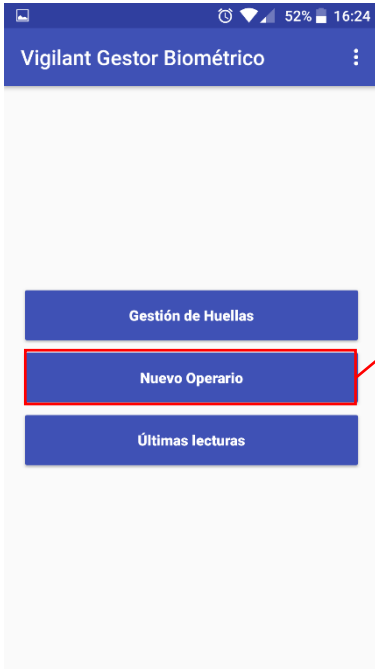
Desde este apartado veremos las últimas 25 lecturas que se han producido.



Alta huella: Desde esta opción daremos de alta la huella principal, una vez que se mande el comando veremos en el fichador lo siguiente **“DRO”** y acto seguido aparecerá un **“SCAN”** en ese momento pondremos la huella.

Alta respaldo huella: con esta opción daremos de alta otra huella más, es recomendable registrar un mínimo de 2 huellas por operario.

Borrar huellas: Con esta opción borraremos las huellas del operario.



Nombre

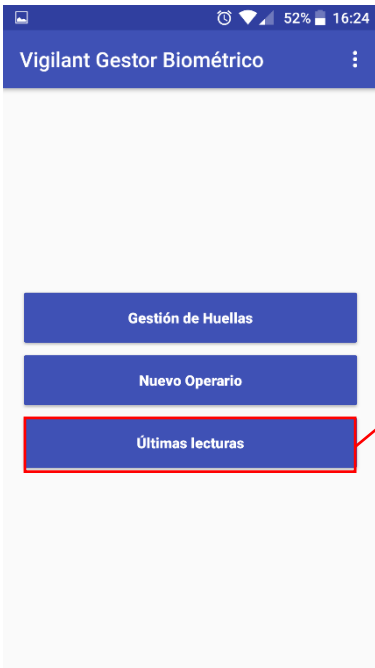
DNI

Sin asignar

No hay puestos de trabajo

Guardar operario

Con el apartado **nuevo operario** podremos crear nuevos trabajadores, una vez tenemos todos los datos pulsaremos sobre **guardar operario** y ya tendremos el operario registrado en la plataforma.



Operario	Fecha
Operario 1 Nuevo centro APP Fichador	24-05-2017 18:12:45
Operario 3 pruebareenvios APP Fichador	24-05-2017 18:11:56
Operario 2 pruebareenvios APP Fichador	24-05-2017 18:11:28
Operario 1 Nuevo centro APP Fichador	24-05-2017 18:10:48
Operario 1 Nuevo centro APP Fichador	19-05-2017 14:22:43
Operario 2 pruebareenvios APP Fichador	19-05-2017 14:22:17
Operario 3 pruebareenvios APP Fichador	19-05-2017 14:21:24
Operario 2 pruebareenvios	19-05-2017

Desde **últimas lecturas** podremos ver las últimas 25 lecturas que se han realizado tanto con el fichador Biométrico M2M como las realizadas con la APP Personal